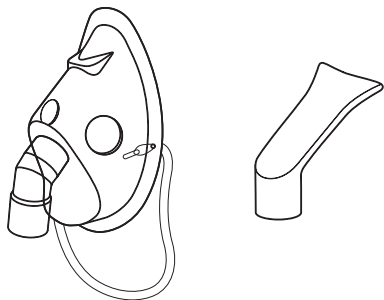


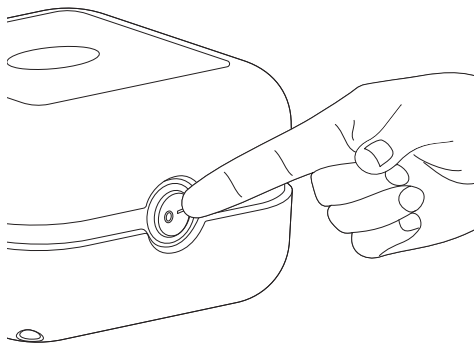
7

Seleccionar el accesorio de inhalación de preferencia y conectar al nebulizador



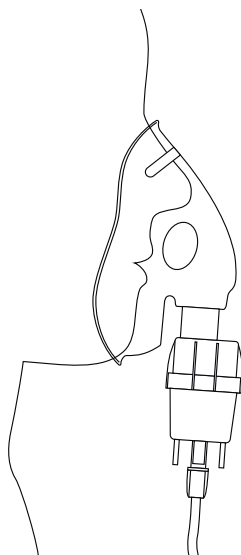
8

Presionar el botón de inicio



9


Respirar lenta y profundamente



## Guía de inicio rápido

1

Ubicar el compresor en una superficie plana horizontal.



nube  
3000  
Compresor Nebulizador


gmr  
RESPIRATORY

nube  
3000  
Compresor Nebulizador

gmr  
RESPIRATORY

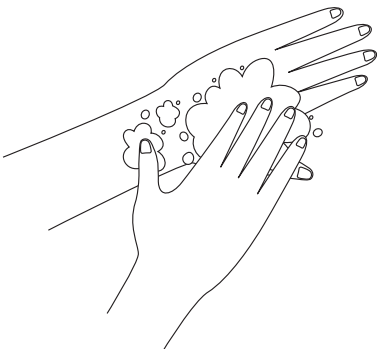
2

Conectar el cable de alimentación al tomacorriente



3

Lavar bien las manos



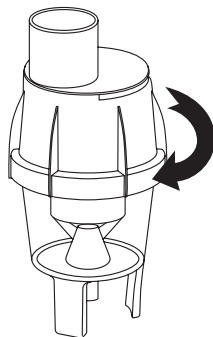
4

Abrir el nebulizador y agregar la cantidad indicada del medicamento prescrito.



5

Asegurar que el nebulizador quede correctamente cerrado



6

Conectar el tubo de aire al compresor y al nebulizador

