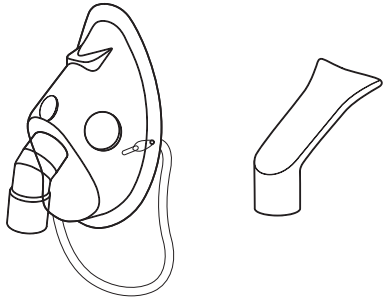


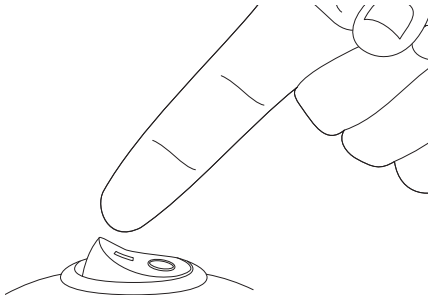
7

Seleccionar el accesorio de inhalación de preferencia y conectar al nebulizador



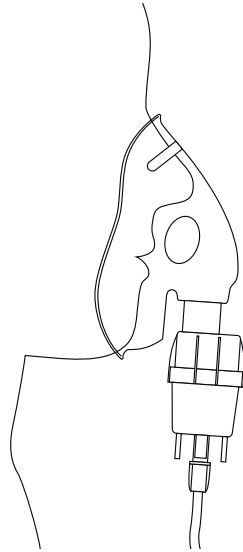
8

Presionar el botón de inicio



9


Respirar lenta y profundamente



# Guía de inicio rápido


1

Ubicar el compresor en una superficie plana horizontal.



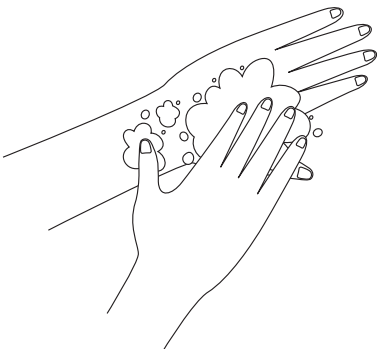
2

Conectar el cable de alimentación al tomacorriente



3

Lavar bien las manos



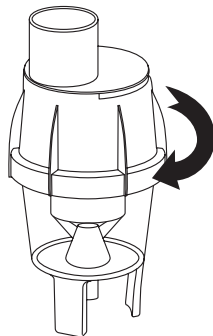
4

Abrir el nebulizador y agregar la cantidad indicada del medicamento prescrito.



5

Asegurar que el nebulizador quede correctamente cerrado



6

Conectar el tubo de aire al compresor y al nebulizador

